

CYB-S630 可调压力开关系列

产品特点

- 可重复性高;
- 高抗震动和冲击性;
- 优质微动开关, 使用寿命长;
- 带有调节旋钮, 精确开关点设置;
- 产品已通过CE认证。

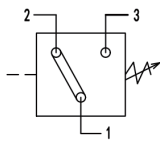
技术参数

量程	0 ~ 70 ~ 100 ~ 250 ~ 600bar
动作点设置	设定范围内可自行调节
可重复性	1%FS (典型)
触点负载	24VDC/1A或250VAC/3A
工作温度范围	- 40°C ~ 85°C
工作寿命	100000次
防护等级	IP65
抗冲击性	50g,6ms
产品材质	本体铝合金或不锈钢, 接液不锈钢
测量介质	水、油、空气等无腐蚀性介质

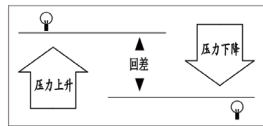
调节方式

使用内六角扳手在产品调节端顺时针或反时钟调节。

针脚定义



1: COM 2: NC
3: NO 4: ≡



应用领域

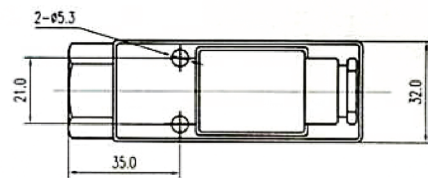
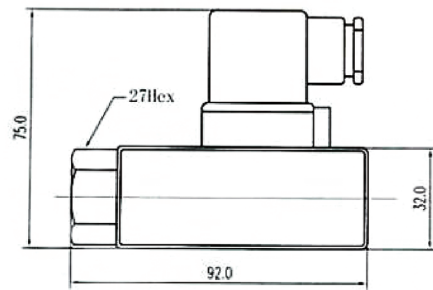
- 泵
- 压缩机
- 电动机台
- 推进器
- 液压机械
- 液力机械
- 注塑成型机
- 消防设备
- 工程机械
- 冶炼设备
- 水处理系统

产品图片



可调压力开关

外形尺寸



可调压力开关

* 具体外形尺寸可依用户要求制定

CYB-S630 可调压力开关选型表

型号	CYB-S630 可调压力开关	
	代码	说明
材料	C 1	外壳铝合金
	C 2	外壳不锈钢
压力量程	002	0.5 ~ 2.0bar
	075	10 ~ 70bar
	100	15 ~ 100bar
	250	30 ~ 250bar
	600	60 ~ 600bar
	000	定制 (备注)
	000	定制 (备注)
安装方式	D 8	G1/4 内螺纹
	D 9	定制 (备注)
附加需求	N	无要求
	U	特殊要求

